




[www.steelmetal.co.th](http://www.steelmetal.co.th)

Tel : 061-991-8838 (แอม) 061-991-8839 (นัว) 061-991-8840 (เจใหญ่) Line @steelmetal







[www.steelmetal.co.th](http://www.steelmetal.co.th)

Tel : 061-991-8838 (แฉ่ม) 061-991-8839 (น้า) 061-991-8840 (เจ้ใหญ่) Line @steelmetal




Line: @steelmetal / [www.steelmetal.co.th](http://www.steelmetal.co.th)  
061 991 8838 / 061 991 8839  
061 991 8840 / 082 390 0225




[www.steelmetal.co.th](http://www.steelmetal.co.th)  
061 991 8838 / 061 991 8839  
061 991 8840 / 082 390 0225  
Line: @steelmetal





รหัสสินค้า Model No.	ขนาดรู SWM x LWM) mm	ความหนา (T) mm.	สันตะแกรง (W) mm.	น้ำหนัก/แผ่น (4X8ฟุต)Kg.	น้ำหนัก/แผ่น (5X10ฟุต)Kg.
XS-31	12 x 30.5 mm.	1.2 mm.	1.5 mm.	7.01	
XS-32	12 x 30.5 mm.	1.6 mm.	2.0 mm.	12.45	
XS-33	12 x 30.5 mm.	2.3 mm.	3.0 mm.	26.84	



รหัสสินค้า Model No.	ขนาดรู SWM x LWM) mm	ความหนา (T) mm.	สันตะแกรง (W) mm.	น้ำหนัก/แผ่น (4X8ฟุต)Kg.	น้ำหนัก/แผ่น (5X10ฟุต)Kg.
XS-34	15 x 32 mm.	1.2 mm.	1.5 mm.	5.60	
XS-35	15 x 32 mm.	1.6 mm.	2.0 mm.	10.00	
XS-36	15 x 32 mm.	2.3 mm.	3.0 mm.	19.46	



รหัสสินค้า Model No.	ขนาดรู SWM x LWM) mm	ความหนา (T) mm.	สันตะแกรง (W) mm.	น้ำหนัก/แผ่น (4X8ฟุต)Kg.	น้ำหนัก/แผ่น (5X10ฟุต)Kg.
XS-41	22 x 50.8 mm.	1.6 mm.	2.0 mm.	6.78	
XS-42	22 x 50.8 mm.	2.3 mm.	2.5 mm.	12.18	
XS-43	22 x 50.8 mm.	3.2 mm.	3.5 mm.	23.78	




รหัสสินค้า Model No.	ขนาดรู SWM x LWM) mm	ความหนา (T) mm.	สันตะแกรง (W) mm.	น้ำหนัก/แผ่น (4X8ฟุต)Kg.	น้ำหนัก/แผ่น (5X10ฟุต)Kg.
XS-51	25 x 61 mm.	1.6 mm.	2.5 mm.	7.46	
XS-52	25 x 61 mm.	2.3 mm.	3.0 mm.	12.87	
XS-53	25 x 61 mm.	3.2 mm.	4.0 mm.	23.92	



รหัสสินค้า Model No.	ขนาดรู SWM x LWM) mm	ความหนา (T) mm.	สันตะแกรง (W) mm.	น้ำหนัก/แผ่น (4X8ฟุต)Kg.	น้ำหนัก/แผ่น (5X10ฟุต)Kg.
XS-61	34 x 76.2 mm.	2.3 mm.	3.0 mm.	9.48	
XS-62	34 x 76.2 mm.	3.2 mm.	4.0 mm.	17.60	
XS-63	34 x 76.2 mm.	4.5 mm.	5.0 mm.	30.91	

รหัสสินค้า Model No.	ขนาดรู SWM x LWM) mm	ความหนา (T) mm.	สันตะแกรง (W) mm.	น้ำหนัก/แผ่น (4X8ฟุต)Kg.	น้ำหนัก/แผ่น (5X10ฟุต)Kg.
XS-71	50 x 152.4 mm.	2.3 mm.	3.5 mm.	7.50	
XS-72	50 x 152.4 mm.	3.2 mm.	4.0 mm.	11.90	
XS-73	50 x 152.4 mm.	4.5 mm.	5.0 mm.	21.00	




รหัสสินค้า Model No.	ขนาดรู SWM x LWM) mm	ความหนา (T) mm.	สันตะแกรง (W) mm.	น้ำหนัก/แผ่น (4X8ฟุต)Kg.	น้ำหนัก/แผ่น (5X10ฟุต)Kg.
S-6	24 x 40.7 mm. 81.4 mm.	2.3 mm.	3.0 mm.	13.50	



รหัสสินค้า Model No.	ขนาดรู SWM x LWM) mm	ความหนา (T) mm.	สันตะแกรง (W) mm.	น้ำหนัก/แผ่น (4X8ฟุต)Kg.	น้ำหนัก/แผ่น (5X10ฟุต)Kg.
S-18	30 x 151 mm.	2.3 mm.	3.0 mm.	10.80	



รหัสสินค้า Model No.	ขนาดรู SWM x LWM) mm	ความหนา (T) mm.	สันตะแกรง (W) mm.	น้ำหนัก/แผ่น 61x244cm
Rib Lath	ตะแกรงก้างปลา	0.3 mm.	-	61cm x 2.44m. 1.3 kg



รหัสสินค้า Model No.	ขนาดรู SWM x LWM) mm	ความหนา (T) mm.	สันตะแกรง (W) mm.	น้ำหนัก/แผ่น 45 x 250 cm
FM 26	ตะแกรงกันจ้อยท์	0.4 mm.	-	45x250 cm 3.0 kg





รหัสสินค้า Model No.	ขนาดรู SWM x LWM) mm	ความหนา (T) mm.	สันตะแกรง (W) mm.	น้ำหนัก/แผ่น
CT1 60x 550 cm	2.5 x 5.0	0.60	0.60	5.00



รหัสสินค้า Model No.	ขนาดรู SWM x LWM) mm	ความหนา (T) mm.	สันตะแกรง (W) mm.	น้ำหนัก/แผ่น
CT3 60x 550 cm	4.0 x 7.0	0.60	0.80	5.00



รหัสสินค้า Model No.	ขนาดรู SWM x LWM) mm	ความหนา (T) mm.	สันตะแกรง (W) mm.	น้ำหนัก/แผ่น
CT6 60x 650 cm	7.0 x 14.0	0.60	1.00	5.00



รหัสสินค้า Model No.	ขนาดรู SWM x LWM) mm	ความหนา (T) mm.	สันตะแกรง (W) mm.	น้ำหนัก/แผ่น
No.22 เหล็กรีดเย็น	8.6 x 20.0 mm.	0.6 mm.	0.6 mm.	91cmx1.83m 1.15
No.22 เหล็กชุบซิงค์	8.6 x 20.0 mm.	0.6 mm.	0.6 mm.	70cmx2.50m 2.70



รหัสสินค้า Model No.	ขนาดรู SWM x LWM) mm	ความหนา (T) mm.	สันตะแกรง (W) mm.	น้ำหนัก/แผ่น
No.23 เหล็กชุบซิงค์	12.7 x 25.4 mm.	0.6 mm.	0.6 mm.	91cmx1.83m 0.95



รหัสสินค้า Model No.	ขนาดรู SWM x LWM) mm	ความหนา (T) mm.	สันตะแกรง (W) mm.	น้ำหนัก/แผ่น (4X8ฟุต)Kg.	น้ำหนัก/แผ่น (5X10ฟุต)Kg.
XG-11	34 x 135.4 mm.	4.5 mm.	7.0 mm.	43.20	
XG-12	34 x 135.4 mm.	6.0 mm.	7.0 mm.	57.60	
XG-13	34 x 135.4 mm.	6.0 mm.	9.0 mm.	74.10	




รหัสสินค้า Model No.	ขนาดรู SWM x LWM) mm	ความหนา (T) mm.	สันตะแกรง (W) mm.	น้ำหนัก/แผ่น (4X8ฟุต)Kg.	น้ำหนัก/แผ่น (5X10ฟุต)Kg.
XG-21	36 x 101.6 mm.	4.5 mm.	7.0 mm.	40.80	
XG-22	36 x 101.6 mm.	6.0 mm.	7.0 mm.	54.40	
XG-23	36 x 101.6 mm.	6.0 mm.	9.0 mm.	70.00	



รหัสสินค้า Model No.	ขนาดรู SWM x LWM) mm	ความหนา (T) mm.	สันตะแกรง (W) mm.	น้ำหนัก/แผ่น (4X8ฟุต)Kg.	น้ำหนัก/แผ่น (5X10ฟุต)Kg.
G-1	23 x 122.0 mm.	3.2 mm.	7.0 mm.	43.30	




รหัสสินค้า Model No.	ขนาดรู SWM x LWM) mm	ความหนา (T) mm.	สันตะแกรง (W) mm.	น้ำหนัก/แผ่น (4X8ฟุต)Kg.	น้ำหนัก/แผ่น (5X10ฟุต)Kg.
G-5	9.0 x 44.0 mm.	1.6 mm.	2.5 mm.	14.90	




รหัสสินค้า Model No.	ขนาดรู SWM x LWM) mm	ความหนา (T) mm.	สันตะแกรง (W) mm.	น้ำหนัก/แผ่น (4X8ฟุต)Kg.	น้ำหนัก/แผ่น (5X10ฟุต)Kg.
G-10	15.0 x 50.0 mm.	1.6 mm.	5.0 mm.	24.80	





รหัสสินค้า Model No.	ความหนา (T) mm.			น้ำหนัก/แผ่น (4X8ฟุต)Kg.	น้ำหนัก/แผ่น (5X10ฟุต)Kg.
เหล็กดำ-ตีนไก่	1.20				
เหล็กดำ-ตีนไก่	1.50				
เหล็กดำ-ตีนไก่	2.00				
เหล็กดำ-ตีนไก่	3.00				
เหล็กดำ-ตีนไก่	4.00				
เหล็กดำ-ตีนไก่	5.00				
เหล็กดำ-ตีนไก่	6.00				
อลู-ตีนไก่	1.20				
อลู-ตีนไก่	1.50				
อลู-ตีนไก่	2.00				
อลู-ตีนไก่	3.00				
อลู-ตีนไก่	4.00				
อลู-ตีนไก่	5.00				
เหล็กดำ-ตีนเป็ด	1.20				
เหล็กดำ-ตีนเป็ด	1.50				
เหล็กดำ-ตีนเป็ด	2.00				
อลู-ตีนเป็ด-หล่อ	1.20				
อลู-ตีนเป็ด-หล่อ	1.50				
อลู-ตีนเป็ด-หล่อ	2.00				
อลู-ตีนเป็ด-หล่อ	3.00				
อลู-ตีนเป็ด-หล่อ	4.50				







[www.steelmetal.co.th](http://www.steelmetal.co.th)

Tel : 061-991-8838 (แอม) 061-991-8839 (น้า) 061-991-8840 (เจ้ใหญ่) Line @steelmetal





